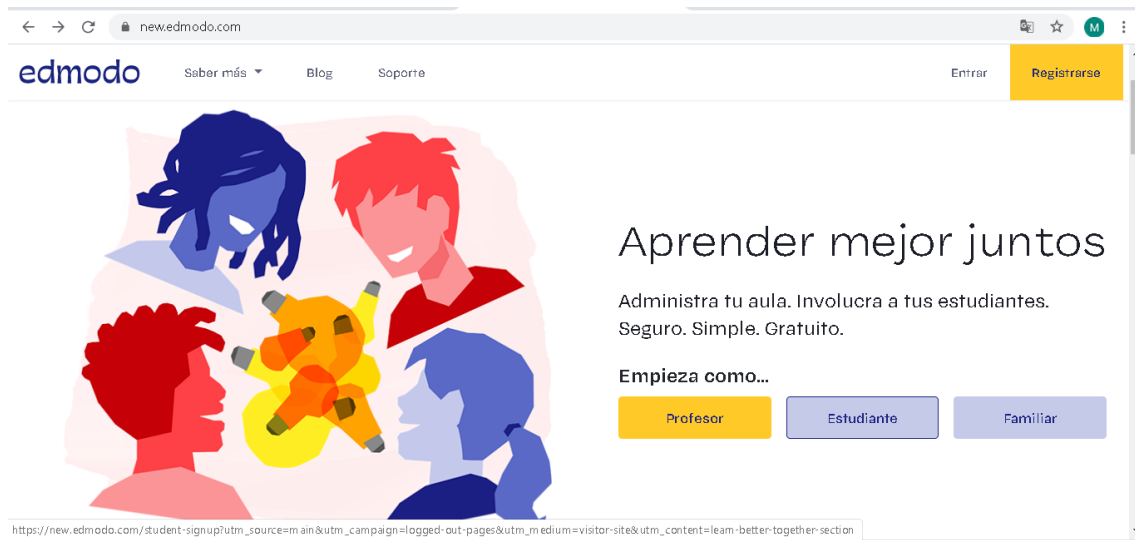


INSTRUCCIONES PARA PODER UTILIZAR LA PLATAFORMA EDMODO DONDE TENDREMOS LAS CLASES VIRTUALES PARA EL CENTRO SAN JOAQUÍN Y SANTA ANA.

1. Ir a esta página web.

<https://new.edmodo.com/>



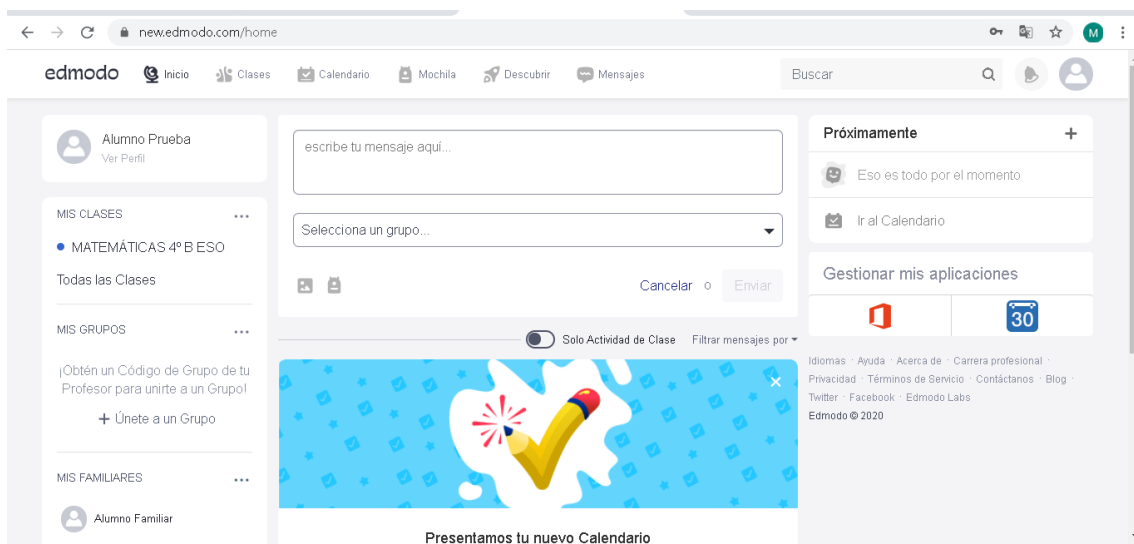
2. Hay que registrarse como ESTUDIANTE con el nombre y apellidos y de nuevo el nombre y apellido en el usuario (si no usas tu nombre y apellido no serás aceptado como alumno). También introduce el código de una de las clases que te ha proporcionado tu tutor. El resto de clases las añadirás más tarde. Anota tu contraseña para no olvidarla.

A screenshot of the Edmodo student registration form. The browser address bar shows 'newedmodo.com/student-signup?utm_source=main&utm_campaign=logged-out-pages&utm_medium=visitor-site&utm_content=learn-better-together-section'. The page title is 'Edmodo para Estudiantes'. There are two buttons for social login: 'Regístrate con Google' and 'Regístrate con Office 365'. Below these is an 'OR' separator. The form contains several input fields: 'Nombre', 'Apellido', 'Código de Clase' (with a question mark icon), 'Usuario', 'Correo electrónico (opcional)', and 'Contraseña'. The 'Correo electrónico (opcional)' field is currently selected with a blue border.

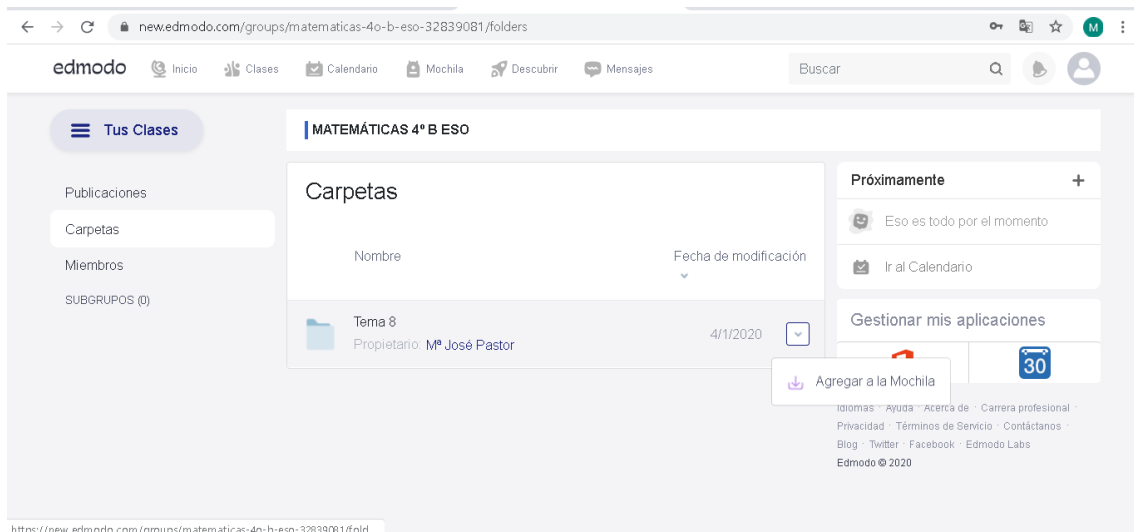
3. Hay que introducir el teléfono y correo electrónico de los padres para que estéis informados de las tareas (asignaciones) y los progresos.



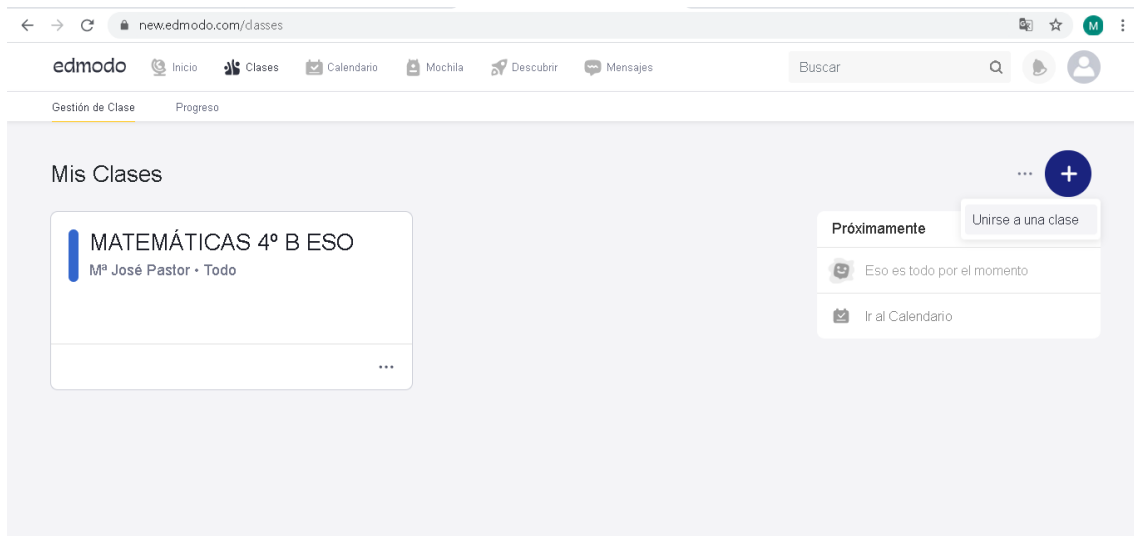
4. Una vez registrados accederéis a esta página donde aparece el muro de trabajo.



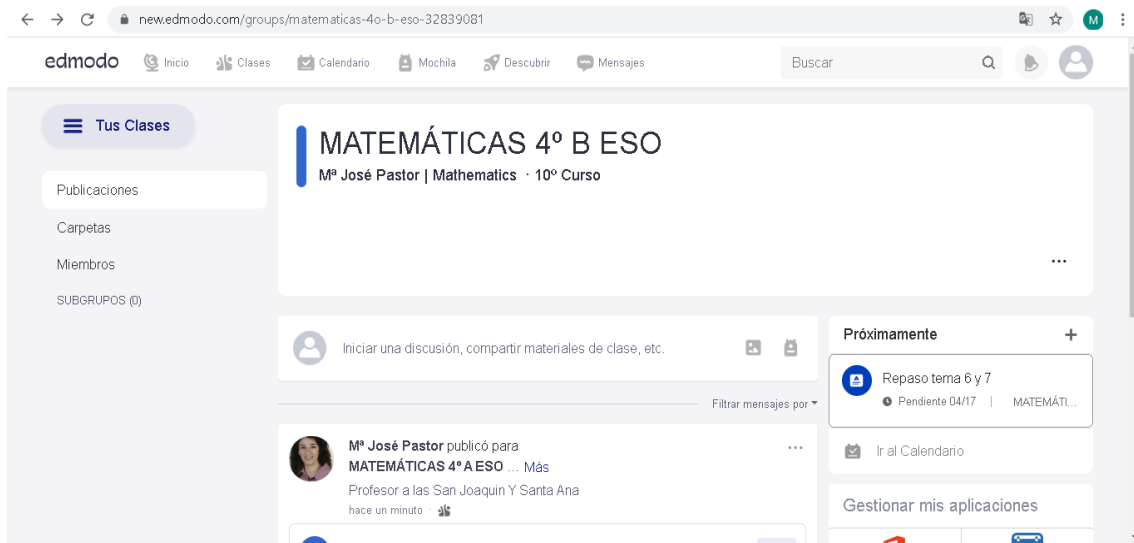
5. Vamos a la clase y accedemos a todo lo que nos haya puesto el profesor.



6. En el + que aparece a la derecha puedes ir uniéndote al resto de clases. Debes introducir los códigos correspondientes a cada clase.



7. En Próximamente (a la derecha) aparecen las tareas (asignaciones o pruebas) pendientes.



8. Pinchando en una de ellas podemos Abrir Asignación.



- Una vez abierta, tenemos la pantalla donde podemos entregar la tarea (asignación) en Adjuntar o en Crear, como nos hayan indicado.



Tenéis toda esta explicación en unos vídeos tutoriales en la página web del centro.

¡BIENVENIDOS A VUESTRA NUEVA AULA VIRTUAL!